

JETTIFY-OHJEET TURUN PURSISEURAN JÄSENELLE

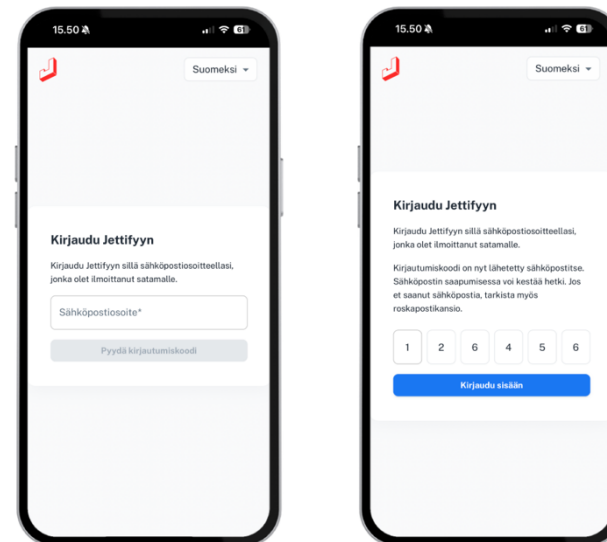
Jettifyhin kirjaututaan sähköpostiosoitteella ja kertakäyttöisellä kirjautumiskoodilla, joka toimitetaan sähköpostiin. Sinun ei tarvitse rekisteröityä ohjelmaan, vaan käyttäjätiedot luodaan automaattisesti Turun Pursiseuran jäsenrekisterin perusteella.

Kirjautumiseen käytetään TPS:n jäsenrekisterissä olevaa sähköpostiosoitetta. Jos osoitetta ei ole tiedossa, se on virheellinen tai haluat vaihtaa sen, ole yhteydessä toimistoon, p. 040 6646865.

Seuraavat helpot askeleet vievät sinut sisälle ohjelmaan:

1. Siirry selaimella osoitteeseen <https://jettify.app/app> (tämä osoite kannattaa tallettaa muistiin, vaikka linkiksi työpöydälle tai puhelimen valikkoon)
2. Syötä sähköpostiosoitteesi ja paina ”pyydä kirjautumiskoodi”
3. Syötä sähköpostiin saapunut kuusinumeroinen koodi ja paina ”kirjaudu sisään”

Koodi saapuu yleensä parinkymmenen sekunnin kuluessa. Jos sähköpostia ei näy, tarkista roskapostikansio ja mahdollisesti automaattisesti luokitellut kansiot. Onnistuneen kirjautumisen jälkeen voi ottaa käyttöön myös Passkeyn, kuten sormenjälkintunnistautumisen tms.

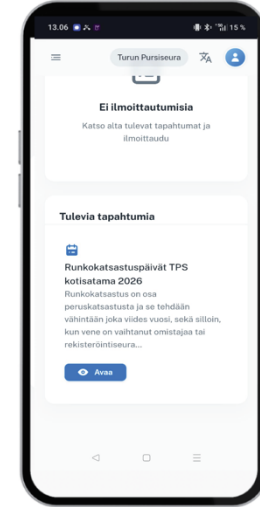
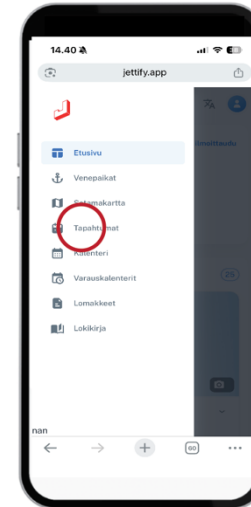


TAPAHTUMAAN (KATSASTUS, VARTIOVUORO JNE) ILMOITTAUTUMINEN

Kun olet kirjautunut sisään Jettify-ohjelmaan, voit ilmoittautua tai ilmoittaa veneesi tapahtumiin.

Tapahtuma-osion löydät vasemman valikon sisältä – puhelimella valikko täytyy ”avata” ylälaidan viivoista, tietokoneella valikko on näkyvässä.

Tapahtumissa näkyy kaikki avoinna olevat tapahtumat, johon voit ilmoittautua.

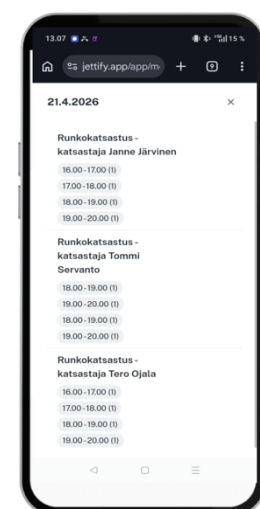


Avautuvassa tapahtumassa (kuvassa runkokatsastuspäivät 2026) on kalenteri, jossa päivät, joissa avoinna olevia aikoja on, näkyvät sinisellä ja numero kertoo varattavissa olevien aikojen määrän.

Päivän valitsemalla avautuu valikko, josta voit valita sinulle sopivan ajan. Valitsemalla ajankohdan, pääset täyttämään ilmoittautumislomakkeen.



Tällä päivämäärällä 12 vapaata/varattavissa olevaa vuoroa



TIETOSI TULEVAT ILMOITTAUTUMISEEN AUTOMAATTISESTI

Koska sinun ja veneesi tiedot tulevat automaattisesti jäsenrekisteristä ilmoittautumiseen, sinun tarvitsee ainoastaan valita valikosta vene, jota katsastus koskee.

Lisäksi täytyä tarvittavat tiedot mm. veneen sijainnista, korjaa puhelinnumero, jos se on väärin tai jos katsastuksessa on paikalla joku muu, kuin kyseisen numeron haltija.

Lopuksi lähetä ilmoittautuminen – se tallentuu järjestelmään ja jää myös sinulle muistiin Jettifyn etusivulle.

The image displays two smartphone screens from the Turun Pursiseura app. The left screen shows the 'Runkokatsastuspäivät TPS kotisatama 2026' page. At the top, it says 'Turun Pursiseura' and 'Palaa'. Below the title, there is a notification: 'Paikka on varattu alustavasti vielä 14 minuuttia ja 53 sekuntia'. The 'Vene *' section has a dropdown menu with 'Pampero' selected. The 'Sijainti *' section has a list of checkboxes: 'Itäkenttä', 'Länsikenttä', 'Maalaituri', 'Suuli 1', and 'Suuli 2'. The right screen shows the 'Sijainti *' selection page. It has a list of checkboxes: 'Itäkenttä', 'Länsikenttä', 'Maalaituri', 'Suuli 1', 'Suuli 2', and 'Suuli 3'. Below this is a 'Puhelinnumero **' field with the number '358407325478' entered. There is a note: 'Katsastuksessa paikallaolevan henkilön puhelinnumero'. Below that is a 'Lisätietoja' field with the text 'Lisätietoja katsastajalle'. At the bottom, there is a 'Lähetä ilmoittautuminen' button.

Kysyttävää, ongelmia ohjelman käytössä tai tarvitset muuta apua? Voit aina olla yhteydessä Turun Pursiseuran toimistoon joko puhelimitse p. 040 664 6865 tai sähköpostilla toimisto@turunpursiseura.fi